

CBE2019

XXIII Congresso Brasileiro de Economia

Alternativas para a retomada do Desenvolvimento Econômico

16 a 18 de outubro/2019

CentroSul - Fpolis/SC

AS COOPERATIVAS E A ECONOMIA

Econ. Marcelo Martinovich

O CENÁRIO E O MEIO

Século XVIII - Revolução Industrial :

- Com a necessidade de solucionar os problemas impostos pela crise surgem os chamados movimentos sociais para resgate das condições básicas dos trabalhadores, como o sindicalismo, o socialismo, o comunismo, o anarquismo, dentre outros;



- Marco histórico do Cooperativismo;

Século XVIII - Revolução Industrial

- O Cooperativismo nasce espontaneamente do seio da comunidade, dentro de um contexto de convulsão social e econômica, com características peculiares e distintas da sociedade de até então;
- Buscava mudanças profundas, procurando alcançar uma relação de produção mais justa e mais equitativa;
- Sentindo-se prejudicados pelo novo modelo industrial, que substituía o homem pela máquina, os trabalhadores que tinham que conviver com o desemprego pelo excesso de mão de obra, buscaram formas alternativas que garantissem o sustento de suas famílias.

COMO?

➤ 28 de outubro de 1844 – ROCHDALE SOCIETY OF EQUITABLE PIONEERS:



- Constituição do 1º modelo de “cooperativa”
- Sociedade Cooperativa dos Tecelões de Rochdale;
- Primeira experiência de sucesso que traçou os contornos do cooperativismo, servindo de embasamento para o surgimento de outros tipos de empreendimentos cooperativos.

Fotografia original de treze membros

1ª Brasileira e na atividade

- Rio Grande do Sul – Cooperativa de Crédito Rural no Brasil e América Latina, sob a orientação do padre jesuíta Theodor Amstad, conhecida como “Caixa Rural”, origem da atual SICREDI Pioneira RS;
- Nova Petrópolis – Cidade Nacional do Cooperativismo;



- ▶ *1844 - Primeira Cooperativa - Tecelões de Rochdale, Inglaterra*
- ▶ *1895 - Criação da ACI - Aliança Cooperativa Internacional*
- ▶ *1967 - Nascimento da Unimed Santos - Primeira do Brasil*
- ▶ *1969 - Criação da OCB - Organização das Cooperativas Brasileiras*
- ▶ *1971 - Lei 5764 - Regula o Cooperativismo Brasileiro*

PRINCÍPIOS COOPERATIVISTAS

1	Adesão Livre e Voluntária
2	Gestão Democrática pelos Sócios
3	Participação Econômica dos Sócios
4	Autonomia e Independência
5	Educação, Treinamento e Informação
6	Intercooperação
7	Preocupação com a Comunidade

SÍMBOLOS

Pinheiro
Antigamente, o pinheiro era considerado um símbolo de imortalidade e de fecundidade por sua capacidade de sobreviver em terras menos férteis e de se multiplicar com facilidade

Amarelo

O amarelo-ouro representa o sol, fonte permanente de energia e calor




Verde
O verde-escuro das árvores representa o princípio vital da natureza

Círculo
Representa a vida eterna, pois não tem horizonte, nem começo, nem fim




ASPECTOS MERCADOLÓGICOS

Valores Anteriores

- **Mercado Comprador**
- **Margem**  **(Unidade)**
- **Moeda Instável**
- **Fluxo de Caixa (+)**
- **Inadimplência Baixa**
- **Cliente Menos Exigente**

Novos Paradigmas

- **Mercado Vendedor**
- **Margem**  **(Volume)**
- **Moeda Estável**
- **Fluxo de Caixa (-)**
- **Inadimplência Alta**
- **Cliente Mais Exigente**

Indicadores	2012	2013	2014	2015	2016	2017	2018
Inflação - IGP-M %	7,8	5,5	3,5	10,54	7,1	-0,53	7,5
Inflação - IPC-A %	5,8	5,9	6,4	6,28	6,3	2,94	3,7
PIB % a. a	1,9	3	0,5	-3,5	-3,3	1,1	1,1
Investimentos % PIB	16,5	17	13,5	12	10	10,5	10
Desemprego %	6,2	5,5	6,5	8,1	11,1	10,8	10,6
Risco Brasil (pontos)	138	210	270	520	410	240	276
Selic % a. a	7,3	10	12,25	14,25	13,75	7	6,5
CDI %	8,4	9,8	13	13,24	14	6,9	6,4
Investimento Estrangeiro (U\$ bi)	60	64	60	60	62	68	59
Reservas Internacionais (U\$ bi)	380	376	375	369	371	382	374
Câmbio US\$/R\$	2	2,4	2,7	3,9	3,3	3,3	3,8
Balança Comercial (U\$ bi)	19	2,5	-4	19	48	66	59

Ao redor do mundo o **movimento cooperativista** representa:



Em **150** países, cooperativas atuam para dar novas oportunidades a seus cooperados e apoiar o desenvolvimento de suas comunidades.



Existem **1,2 milhão** de cooperativas do ramo agro no mundo¹



As 300 maiores cooperativas do mundo têm um faturamento de **US\$ 2,1 trilhões**



Cooperativas de consumo, atacado e varejo têm, ao redor do globo, **421 mil** escritórios e pontos de venda¹



Cooperativas de trabalho dão oportunidades a **11,1 milhões** de cooperados²

Cooperativismo no **Brasil**

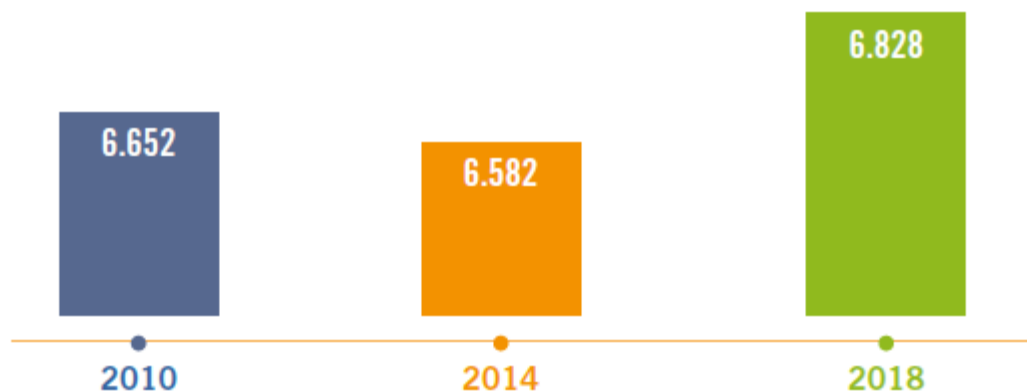


O **cooperativismo** é forte!

Além de gerar trabalho, emprego e renda, nosso modelo de negócios transforma a realidade de milhares de brasileiros, todos os dias. Só nos últimos oito anos, o número de pessoas que se uniram a nós cresceu **62%**, gente que veio cooperar por um mundo melhor.

E uma das provas de que isso é possível é a quantidade de empregos gerados que aumentou **43%**. E é assim, envolvendo cada vez mais brasileiros, que fortalecemos as cooperativas e o país.

Número de **Cooperativas**



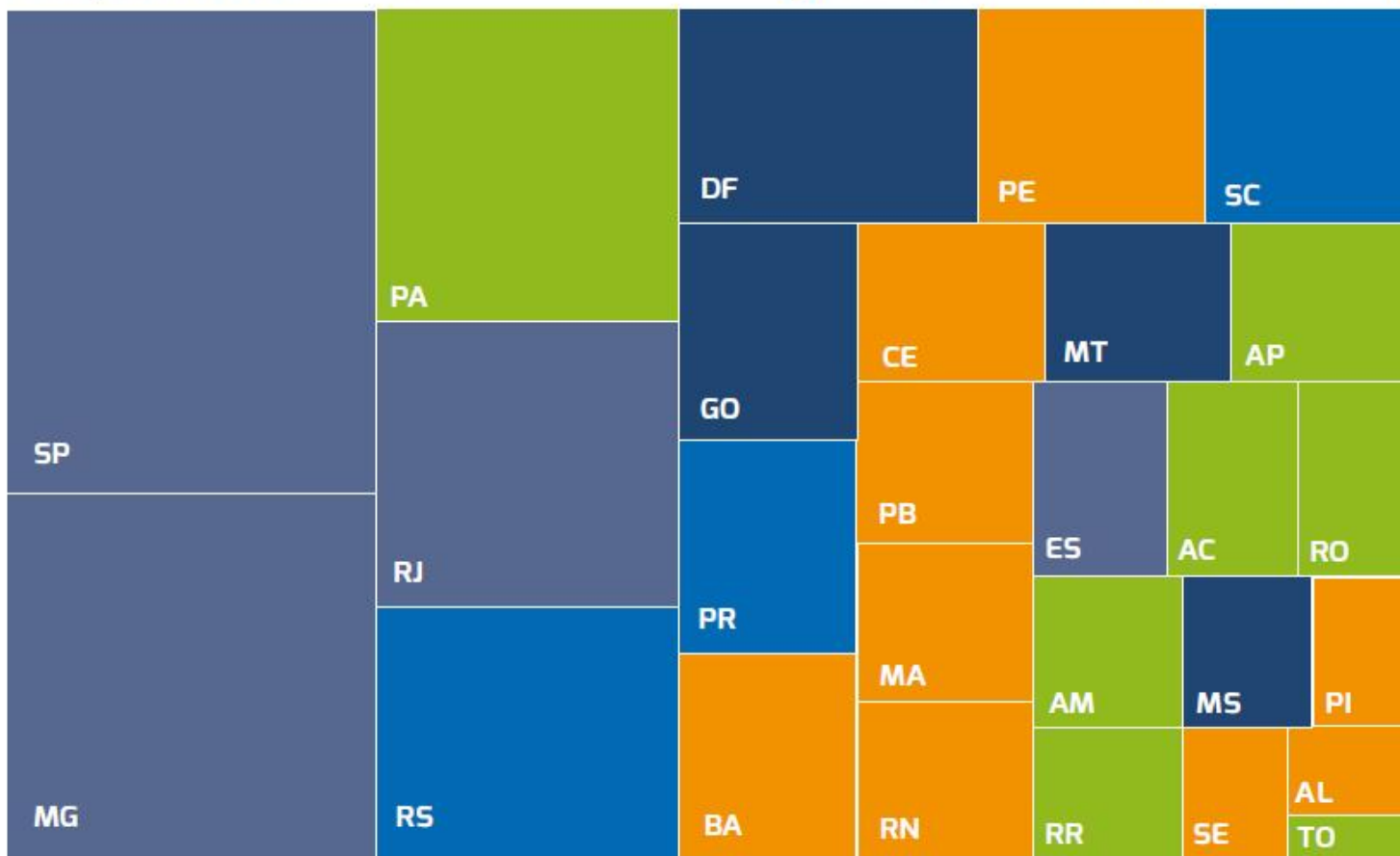
Cooperativismo no Brasil



Cooperativas 2018



Navegue pelo mapa e confira o número de cooperativas em cada estado.



Total geral: **6.828**

■ Sudoeste ■ Sul ■ Centro-Oeste ■ Nordeste ■ Norte

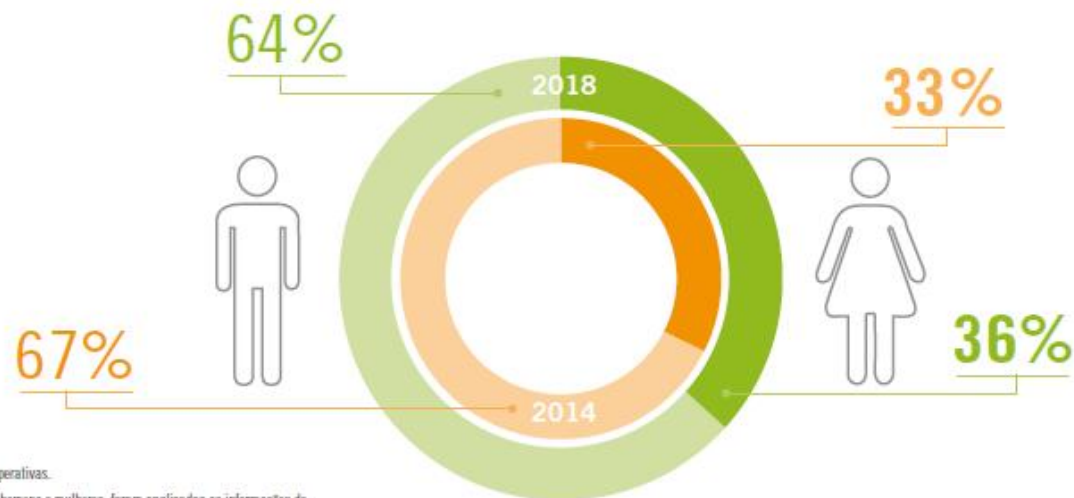
Cooperativismo no **Brasil**



Número de **Cooperados**



Distribuição por **Gênero** do Quadro Social¹



¹ Informações referentes a 2.951 cooperativas.

Para o percentual da distribuição de homens e mulheres, foram analisadas as informações do quadro social de 2.951 cooperativas.

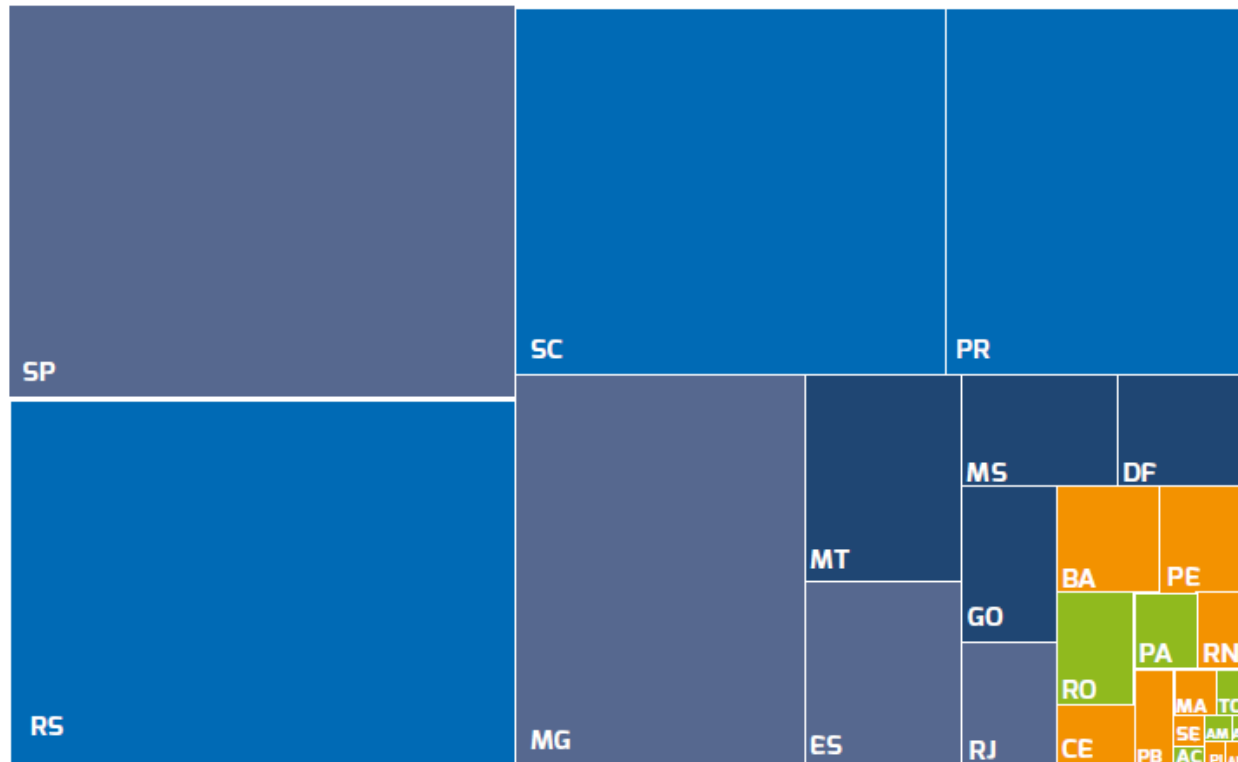
Cooperativismo no **Brasil**



Cooperados 2018



Navegue pelo mapa e confira o número de cooperados em cada estado.



Total geral: **14,6 milhões**

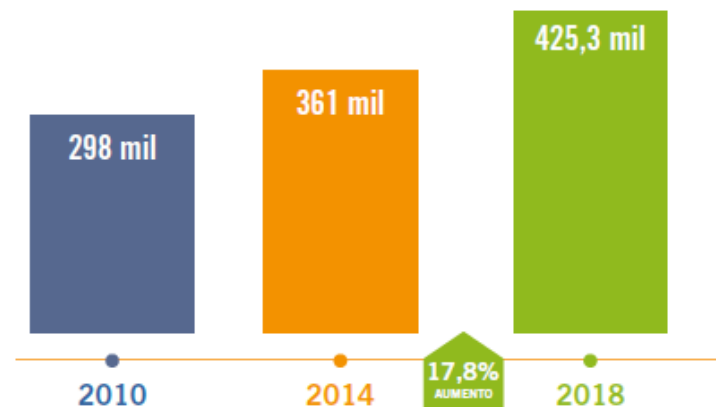
■ Sudoeste ■ Sul ■ Centro-Oeste ■ Nordeste ■ Norte

Cooperativismo no **Brasil**

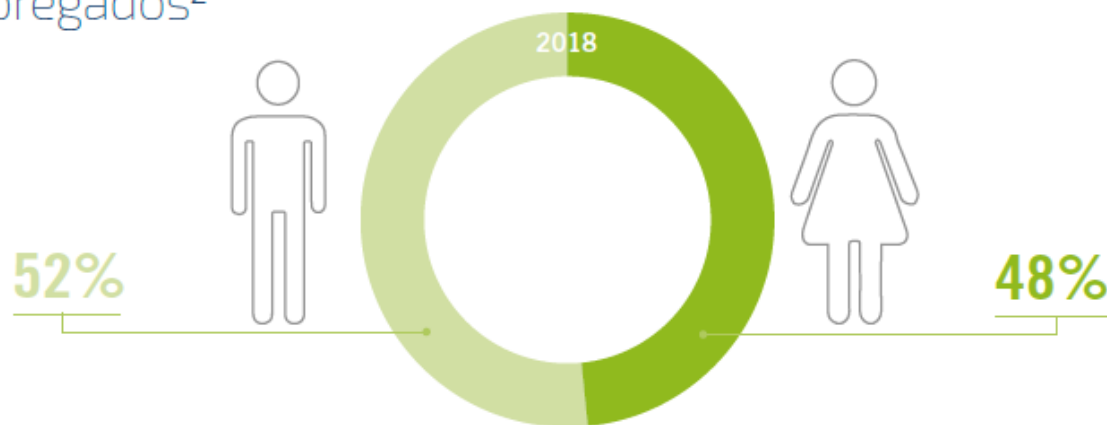


Número de **Empregados**

A população ocupada no Brasil cresceu 0,36% de 2014 a 2018, com um saldo positivo de 340 mil postos de trabalho. No mesmo período, quando olhamos apenas os empregados no setor privado, houve uma queda de 5% no mesmo indicador, representando um saldo negativo de 2,3 milhões de postos de trabalho. O cooperativismo, entretanto, expandiu suas contratações entre 2014 e 2018 crescendo 17,8% e gerando um saldo positivo 64,3 mil vagas.



Distribuição por **Gênero** dos Empregados²



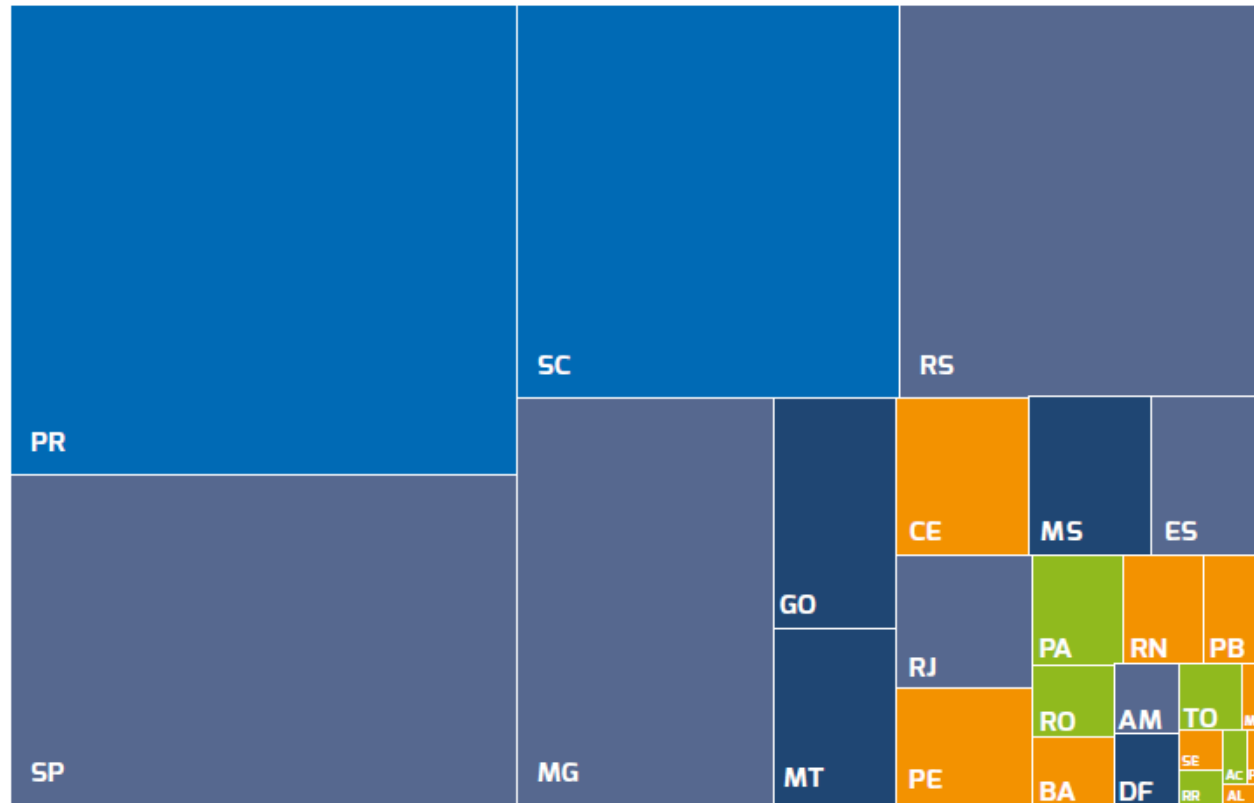
Cooperativismo no **Brasil**



Empregados 2018



Navegue pelo mapa e confira o número de empregados em cada estado.



Total geral: **425,3 mil**

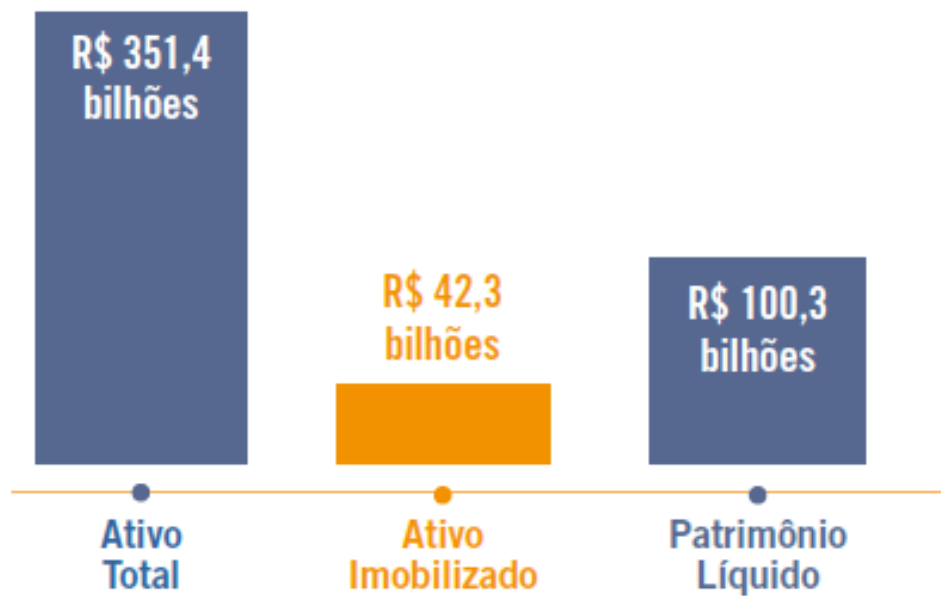
Sudoeste Sul Centro-Oeste Nordeste Norte

Cooperativismo no Brasil

Ramos

RAMOS	COOPERATIVAS			COOPERADOS			EMPREGADOS		
	2017	2018	Var. (%)	2017	2018	Var. (%)	2017	2018	Var. (%)
Agropecuário	1.618	1.613	-0,3%	1.017.481	1.021.019	0,3%	198.654	209.778	5,6%
Consumo	179	205	14,5%	2.585.182	1.991.152	-23,0%	12.629	14.272	13%
Crédito	929	909	-2,2%	8.941.967	9.840.977	10,1%	60.237	67.267	11,7%
Educacional	270	265	-1,9%	53.403	60.760	13,8%	3.367	3.412	1,3%
Especial	8	10	25,0%	321	377	17,4%	8	8	0,0%
Habitacional	284	282	-0,7%	106.659	103.745	-2,7%	577	742	28,6%
Infraestrutura	135	135	0,0%	1.006.450	1.031.260	2,5%	5.692	5.824	2,3%
Mineral	97	95	-2,1%	23.515	59.270	152,1%	182	177	-2,7%
Produção	239	230	-3,8%	5.777	5.564	-3,7%	2.960	1.132	-61,8%
Saúde	805	786	-2,4%	238.820	206.185	-13,7%	103.015	107.794	4,6%
Trabalho	943	925	-1,9%	188.435	198.466	5,3%	943	5.105	441,4%
Transporte	1.357	1.351	-0,4%	98.713	98.190	-0,5%	9.835	9.792	-0,4%
Turismo e Lazer	23	22	-4,3%	760	1.867	145,7%	11	15	54,5%
TOTAL GERAL	6.887	6.828	-0,9%	14.267.483	14.618.832	2,5%	398.110	425.318	6,8%

Indicadores de **Desempenho - Nacional**



Capital Social: R\$ 40,2 bilhões

Sobras do Exercício: R\$ 7,6 bilhões

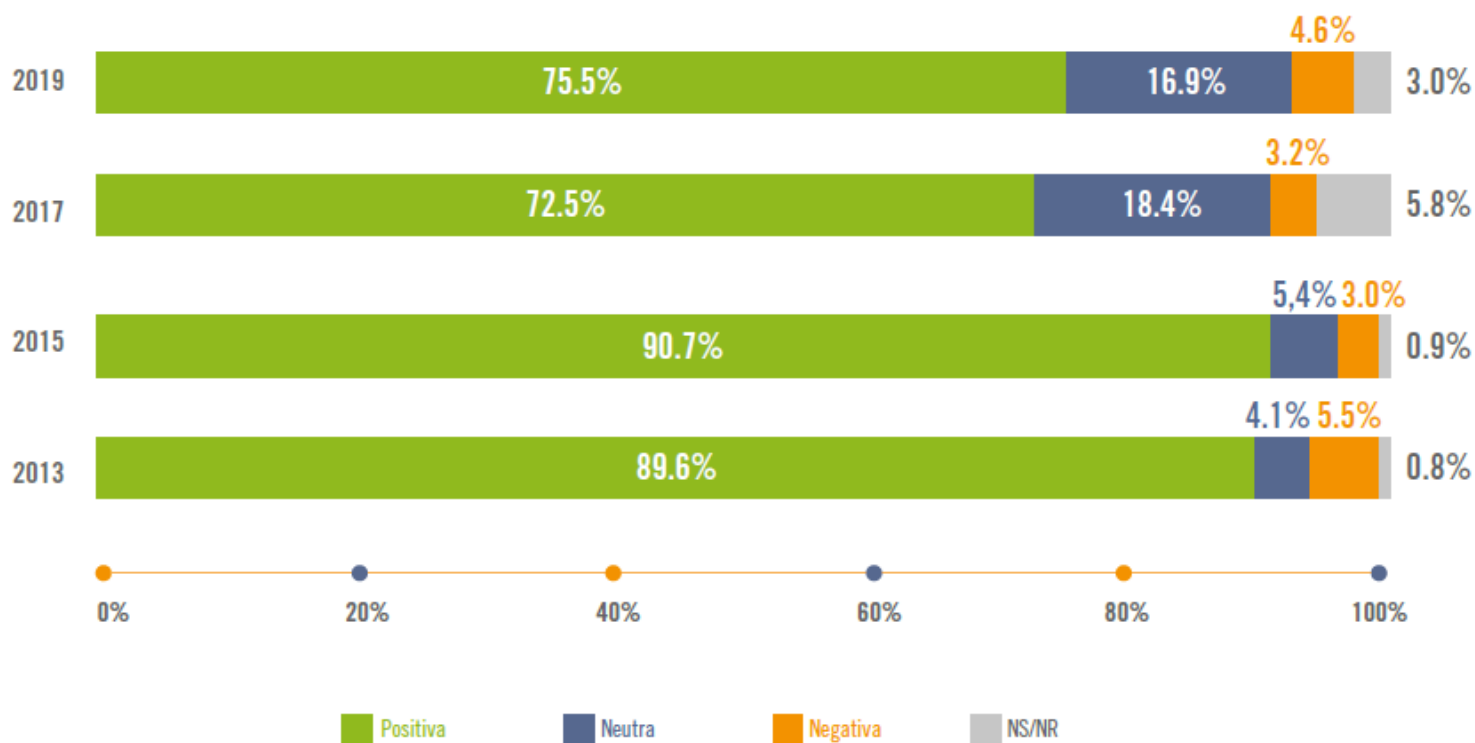
Ingressos: R\$ 259,9 bilhões

Cooperativismo no Brasil



Pesquisa **Parlamentar**

Percepção dos parlamentares sobre o cooperativismo.



Muito Obrigado!